



司法大数据研究院 司法案例研究院

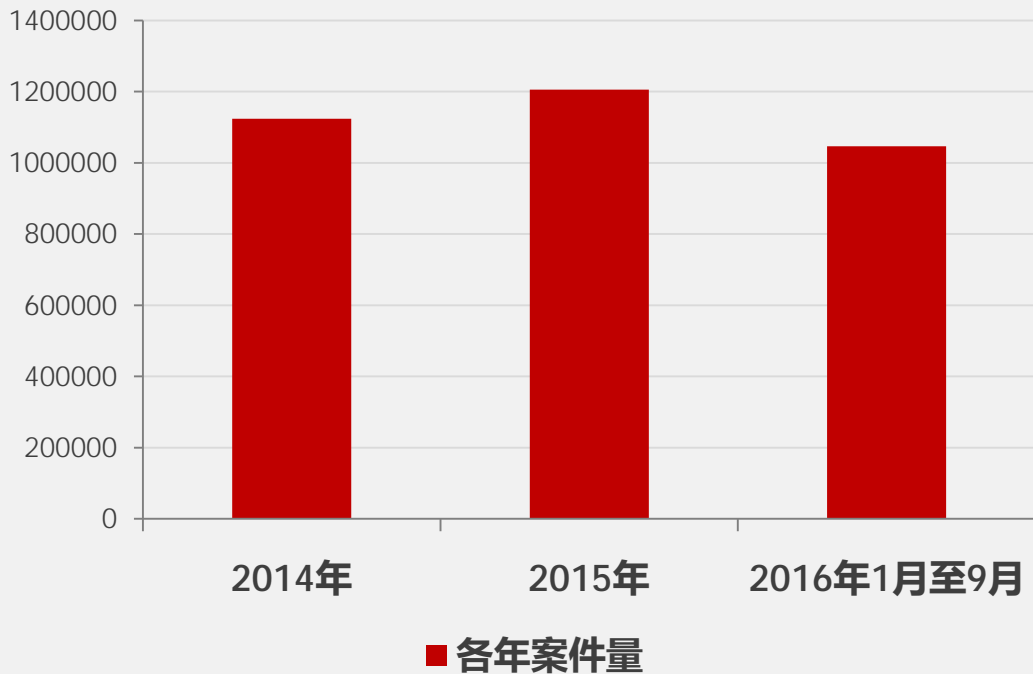
司法大数据专题报告

离婚纠纷

# 目录

- 01 案件审结情况
- 02 案件地域分布
- 03 当事人特征
- 04 案件特征



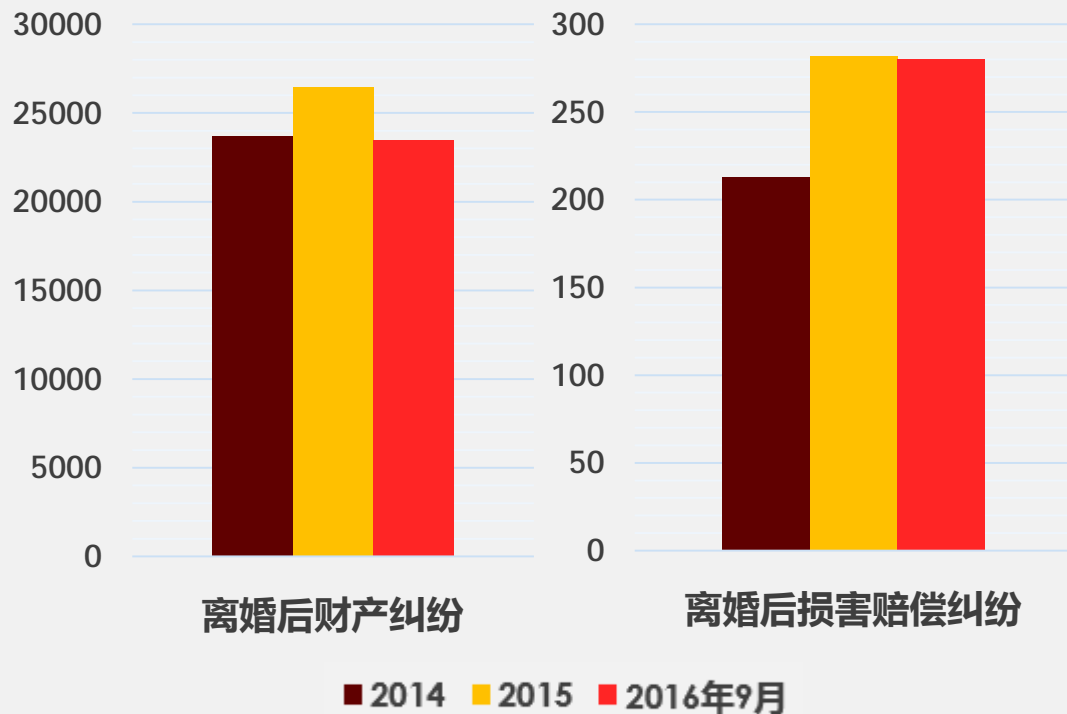


### 各年案件量

- 2014年离婚纠纷案件一审审结案件量为112余万件，2015年审结案件量为120余万件。
- 2016年1月至9月审结案件量为104余万件，较2015年同比上升10.8%。

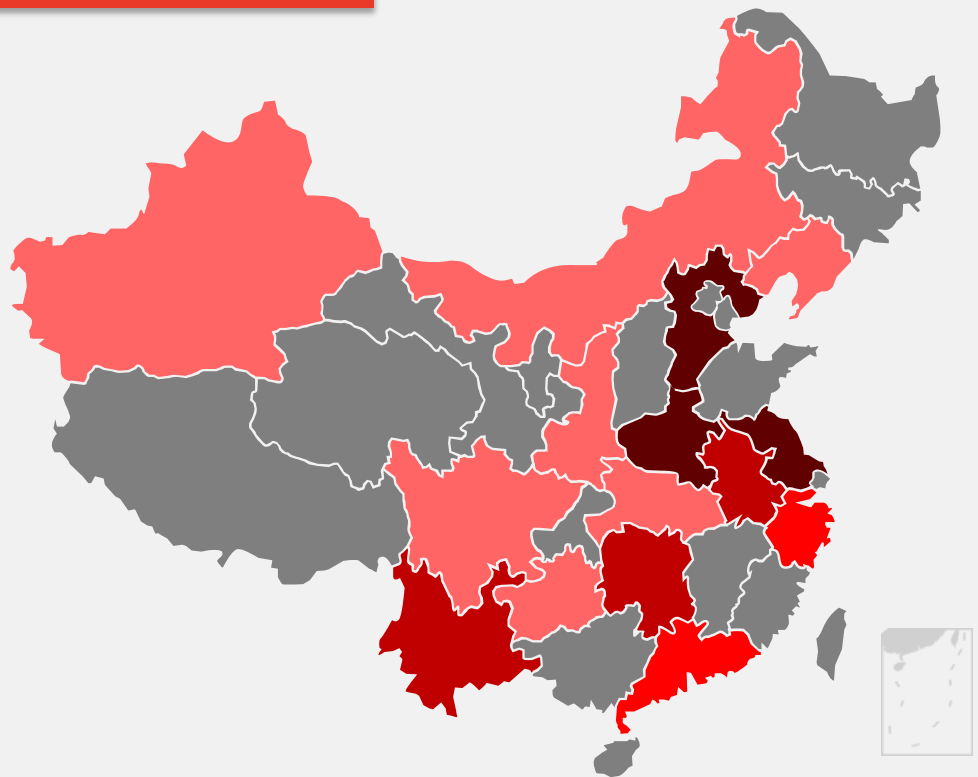


## 离婚后财产纠纷和离婚后损害赔偿纠纷案件量趋势



- 在离婚后财产纠纷中，2015年审结案件量较之2014年同比上升11.7%，2016年1月至9月审结案件量较之2015年同期上升26.3%。
- 在离婚后损害赔偿纠纷中，2015年审结案件量较之2014年同比上升32.4%，2016年1月至9月审结案件量较之2015年同期上升50.5%。





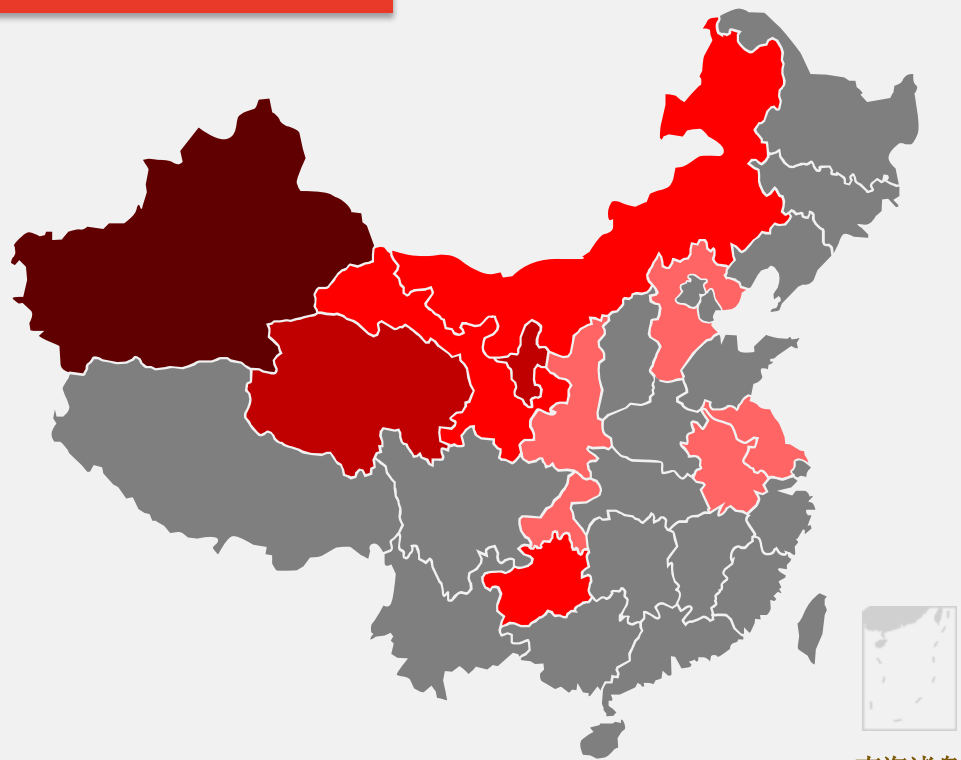
南海诸岛



### 各省案件量分布

- 离婚纠纷案件审结量排名前三的地区分别为河北、江苏和河南。
- 离婚后财产纠纷案件审结量排名前三的地区分别为江苏、北京和广东。
- 离婚后损害赔偿纠纷案件审结量排名前三的地区分别为北京、广东和浙江。



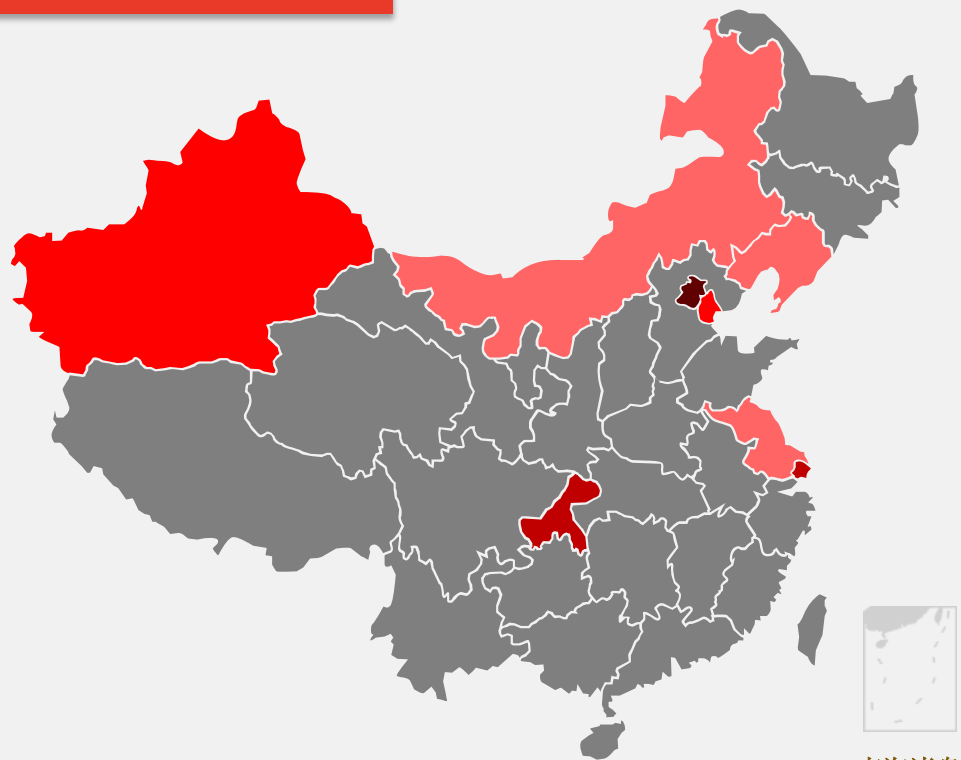


南海诸岛

### 离婚纠纷

- 每百万人中到法院起诉离婚的人数位居全国前三的地区为新疆、青海和宁夏。

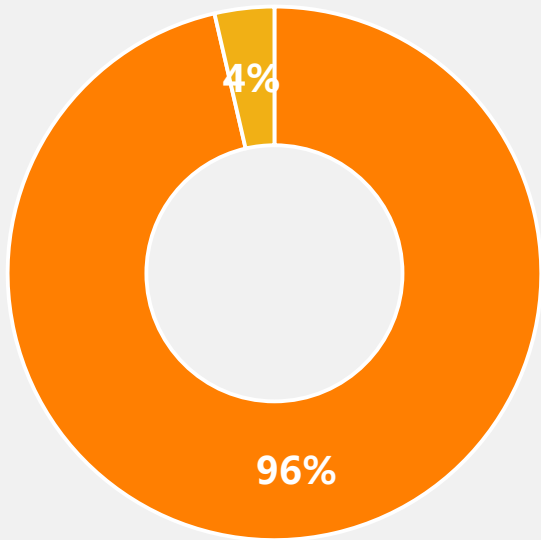




### 离婚后财产纠纷

- 每百万人中到法院起诉离婚后财产分割问题的人数位居全国前三的地区为北京、重庆和上海。






■ 涉及子女抚养问题 ■ 不涉及子女抚养问题

### 子女抚养问题

- 全国离婚纠纷案件中，96%的案件涉及子女抚养问题。



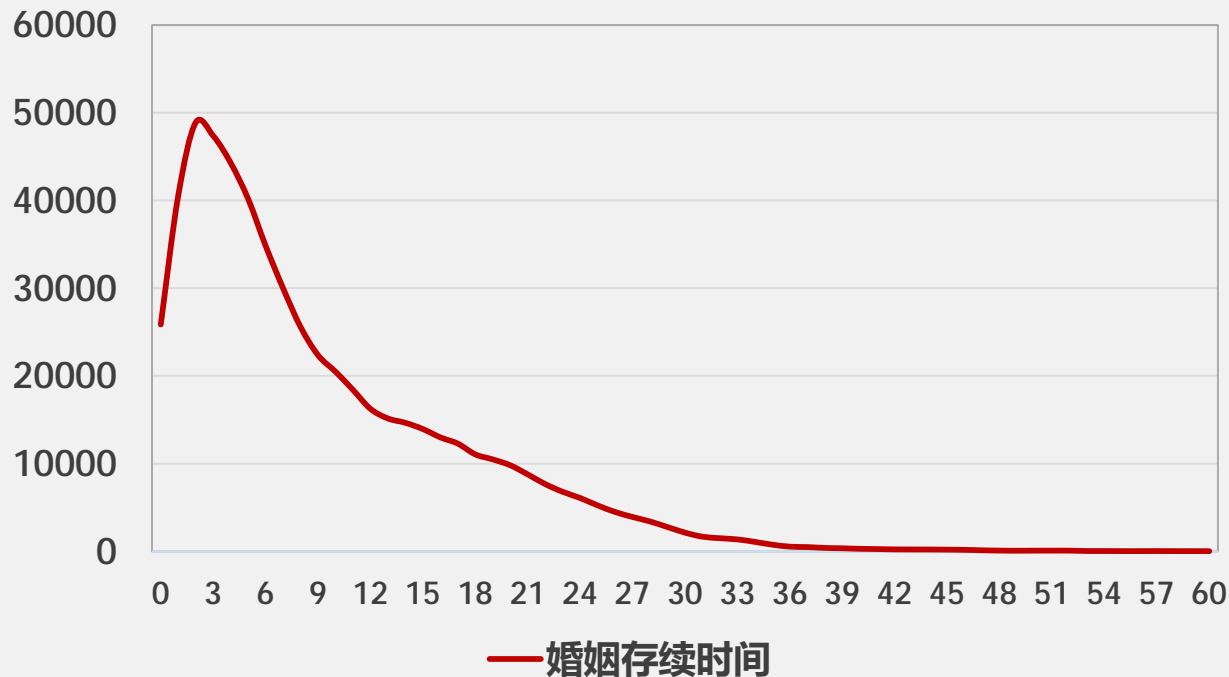




## 受教育水平分布

- 全国离婚纠纷案件中，夫妻双方受教育水平相差不大。其中，夫妻双方学历为初中或小学的，离婚率较高。

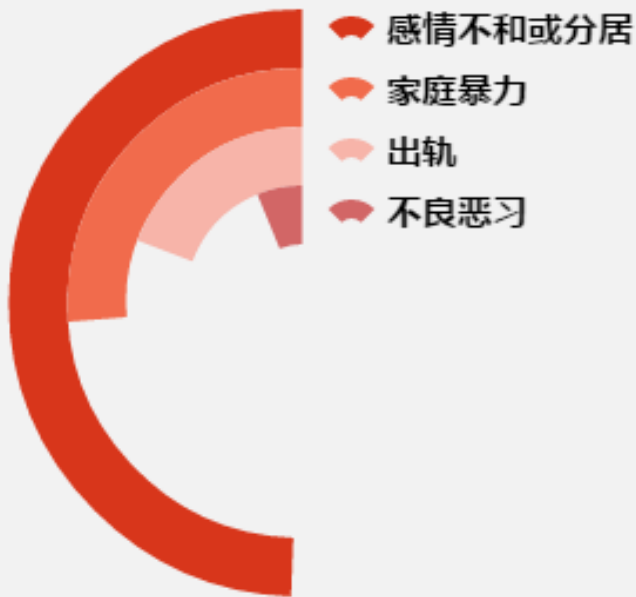




### 婚姻存续时间

- 全国离婚纠纷案件中，婚后1年至5年为婚姻破裂的高发期。

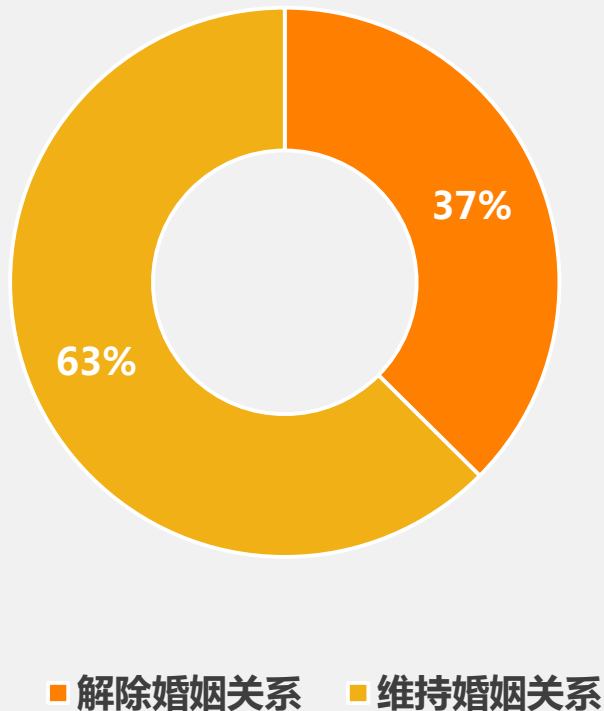




### 离婚原因

- 45.9%的夫妻因感情不和向法院申请解除婚姻关系。
- 27.8%的夫妻因家庭暴力向法院申请解除婚姻关系。





### 判决结果

- 全国离婚纠纷案件中，63%的判决结果为当事人双方继续维持婚姻关系。





数据来源：人民法院大数据管理和服务平台

统计时间：2014年1月1日至2016年9月30日

数据范围：民事一审审结案件

制作时间：2016年11月